

U-KNOU 캠퍼스

이용법 안내

PC

로그인

1 유노캠퍼스 (<http://ucampus.knou.ac.kr>)에 접속하여 로그인합니다.

The screenshot shows the U-KNOU Campus website interface. At the top left is the logo 'U-KNOU 캠퍼스'. To its right are search bars for '강의검색' (Lecture Search) and '조건검색' (Condition Search). Further right are links for '자주묻는질문' (Frequently Asked Questions) and '문의하기' (Contact Us). The '로그인' (Login) button is highlighted with a red box, and a red arrow points to it from the right. Below the navigation bar are menu items: '캠퍼스소개' (Campus Introduction), '이용안내' (Usage Guide), '공지사항' (Notice), and '회원가입' (Sign Up). The main banner features a winter scene with a person ice fishing and the text 'U-KNOU 캠퍼스' and '반년작반년작 빛나는 겨울 유노캠퍼스와 함께...'. Below the banner are two featured lecture cards: '오늘의 강의' (Today's Lecture) for '재배학원론' (Crop Production Theory) and '유노 BEST' (U-KNOU BEST) for '이산수학' (Discrete Mathematics).

U-KNOU 캠퍼스

강의검색

조건검색

자주묻는질문 | 문의하기

로그인

캠퍼스소개

이용안내

공지사항

회원가입

U-KNOU 캠퍼스

반년작반년작 빛나는 겨울 유노캠퍼스와 함께...

오늘의 강의

재배학원론

작물의 생리, 생태적 특성의 올바른 인식과 이해

유노 BEST

이산수학

이산수학의 기본 개념들의 탐구와 적용능력의 개발

MATH

추천강의 ?

2

일반/기관 회원 탭 선택 하고 아이디와 비밀번호 입력 후 로그인 버튼을 클릭합니다.

캠퍼스소개

이용안내

공지사항

회원가입

로그인

방송대 학생/직원

일반/기관 회원

아이디

비밀번호

아이디저장

로그인

회원가입


아이디 / 비밀번호 찾기

강의 보기

1 마이페이지의 학습 목록에서 학습하고자 하는 과목을 선택하여 클릭합니다.

U-KNOU 캠퍼스 이용권구매 | 자주묻는질문 | 문의하기

캠퍼스소개 이용안내 공지사항 **마이페이지** ←

 0시간 0개 1건


학습목록 e-Book 학습활동 공지사항 장바구니/구매내역 프로필 설정

무료 강의(1/15)

조선 후기 초상화의 아름다움 ← 114일 ▾

추천 강의

2 학습하고자 하는 강의 [강의보기] 버튼을 클릭하여 학습창을 엽니다.

!  정보수정

총 학습시간 0시간 공지사항 0개 구매내역 1건

- 학습목록
- e-Book
- 학습활동
- 공지사항
- 장바구니/구매내역
- 프로필 설정

무료강의(1/15)

조선 후기 초상화의 아름다움

120일 ^

강의 홈

삭제

- 1회. 이명기를 통해 본 조선 후기 초상화
- 2회. 조선 후기 초상화의 아름다움
- 3회. 윤두서의 '자화상'으로 본 조선 후기 초상화의 특징
- 4회. 조선 후기 초상화의 사실성과 카메라 옵스쿠라
- 5회. 조선 후기 초상화의 아름다움_문동수
- 6회. 조선 후기 초상화의 아름다움_박우찬
- 7회. 조선 후기 초상화의 아름다움_임태승
- 8회. 조선 후기 초상화의 아름다움_조정육

강의보기

강의보기

강의보기

강의보기

강의보기

강의보기

강의보기

강의보기



3 학습을 마친 후 [학습종료] 버튼을 클릭하여 학습창을 닫습니다.

교육사

1강. 교육사 공부의 목적과 동서 교육관의 비교 ▾

과목상담 **학습종료**

■ 학습개요

서장에서는 교육사 공부의 목적과 동·서양 교육관의 차이에 대해 살펴본다. 먼저 제1절에서는 “우리는 왜 교육사를 공부하는가?” 라는 문제에 대해 생각해 보고, 제2절에서는 동·서양의 인간관, 세계관, 마음관, 그리고 교육관의 차이를 다각적으로 검토한다. 교육사 공부의 목적을 이해하고, 동·서양 교육관의 보편성과 특수성을 파악하는 것은 앞으로 한국과 서양의 교육사를 공부해 나가는 데 길잡이가 되어 줄 수 있다.

■ 학습목표

1. 교육사 공부의 목적을 이해할 수 있다.
2. 동·서양 교육관의 차이를 설명할 수 있다.
3. 서양 교육의 두 가지 모형(주물모형과 도토리모형)의 특징을 설명할 수 있다.
4. 성리학의 만두모형 교육관의 특징을 설명할 수 있다.

■ 학습하기



- [학습종료]버튼을 클릭하지 않으면 진도율이 인정되지 않습니다.

U-KNOU 캠퍼스

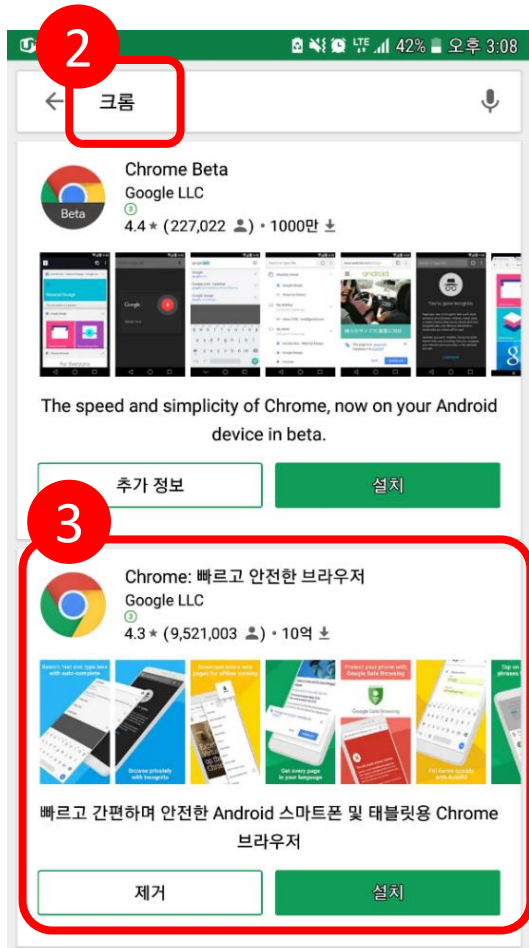
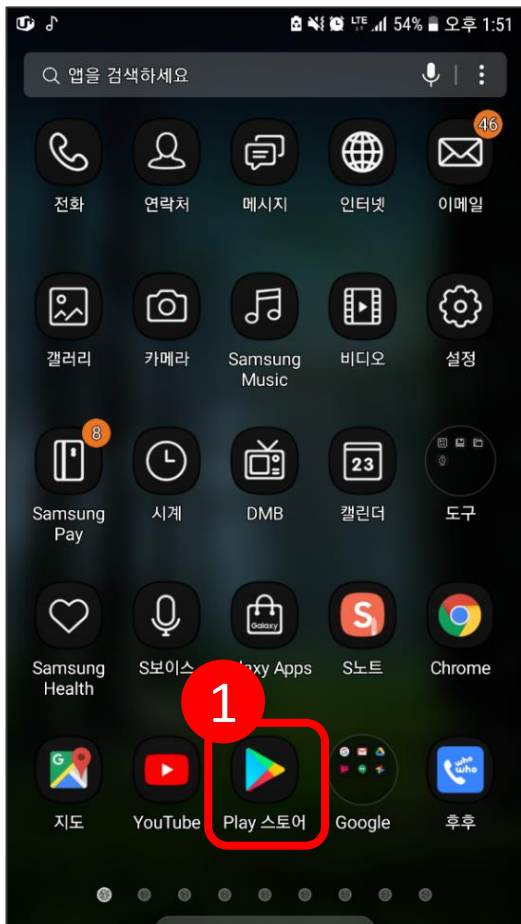
모바일 이용법 안내

U-KNOU캠퍼스 사용 환경

OS	사용 버전	이용 방법	필수 설치	스마트폰 제조사
And roid (안드 로이드)	5.03 이상	유노캠퍼스 App 설치	크롬 최신 버전 설치	삼성, LG 등 (국산 스마트폰 사용 권장)
	5.02 이하	크롬브라우저 (Chrome)를 이용하여 https://ucampus.knou.ac.kr 로 접속		
ios	8 이상	유노캠퍼스 App설치		애플
	8 이하	8 이상으로 업데이트 후 App설치		

크롬(Chrome) 최신버전 설치 방법 (안드로이드)

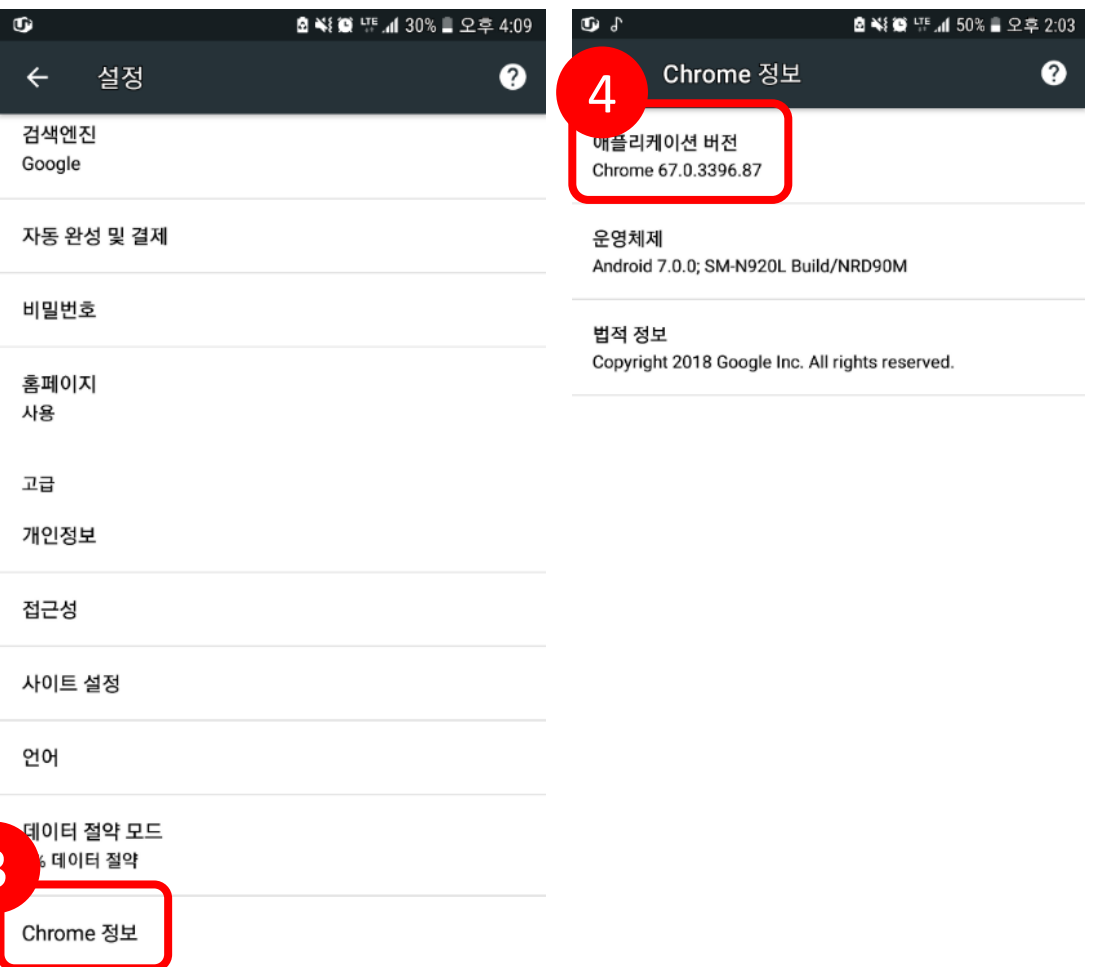
① 플레이 스토어 → ② 크롬 검색 → ③ 크롬 설치
(설치가 아닌 업데이트로 보이면 업데이트 클릭)



크롬(Chrome) 버전 확인 방법

- ① 크롬(Chrome) 브라우저 접속 →
- ② 설정 →
- ③ Chrome 정보 →
- ④ Chrome과 Android 버전 확인

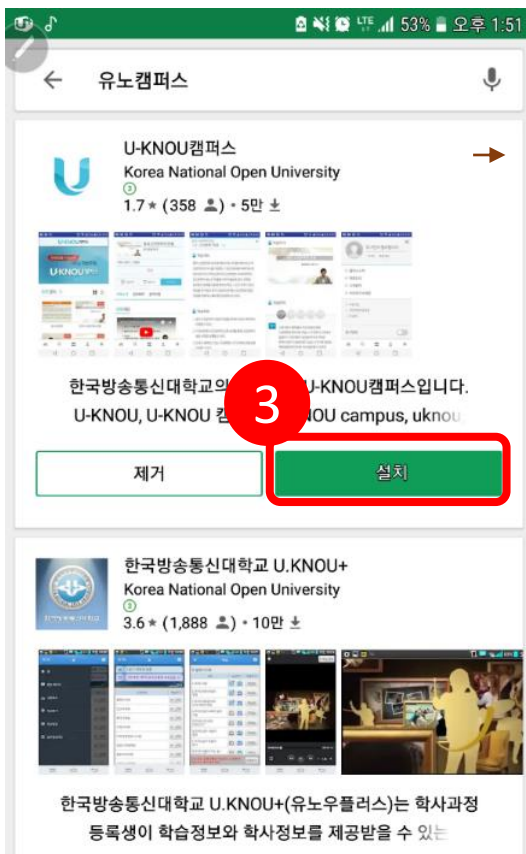
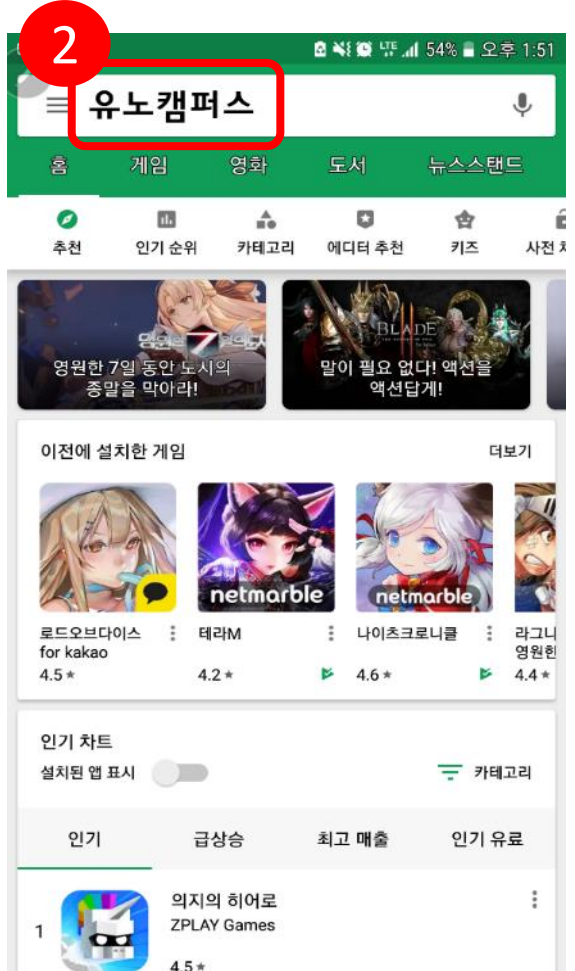
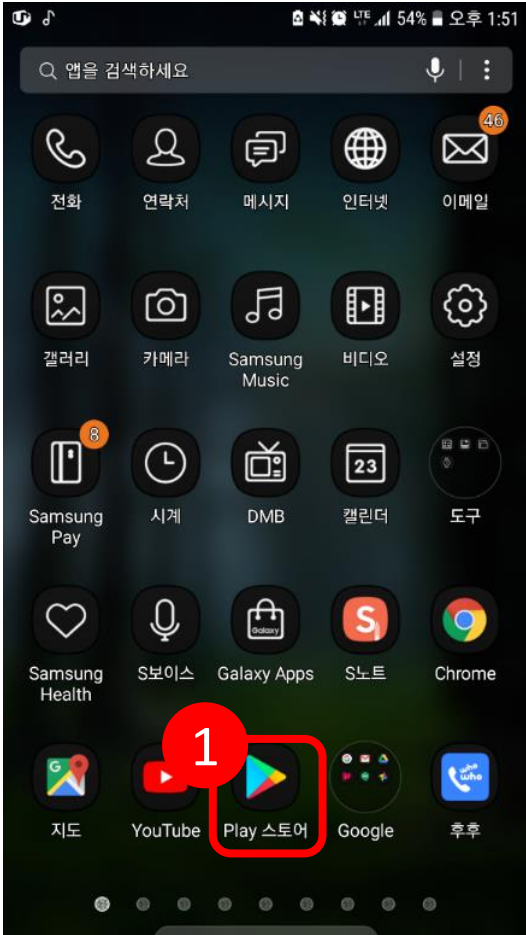
※ 크롬(Chrome)은 최신 버전 설치를 권장합니다.



APP 설치 방법

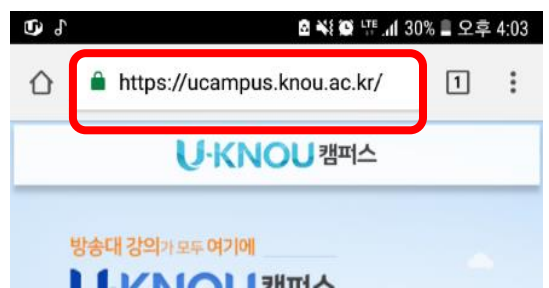
(안드로이드 5.03버전 이상일 경우)

- ① 플레이스토어 접속 → ② 유노캠퍼스 검색 → ③ 설치




안드로이드 5.02 버전 이하일 경우 :
모바일 웹 사용 방법

스마트폰 또는 태블릿의 웹 브라우저에서 <https://ucampus.knou.ac.kr> 를 입력



※ 모바일 웹과 PC에서 U-KNOU캠퍼스로 접속이 원활하지 않을 경우, 크롬(Chrome) 브라우저를 이용하시기 바랍니다.

로그인 하기

① 모바일 화면 하단의  을 누른다 → ② 아이디, 비밀번호 입력 → ③ 로그인 버튼을 누르면 마이페이지로 이동

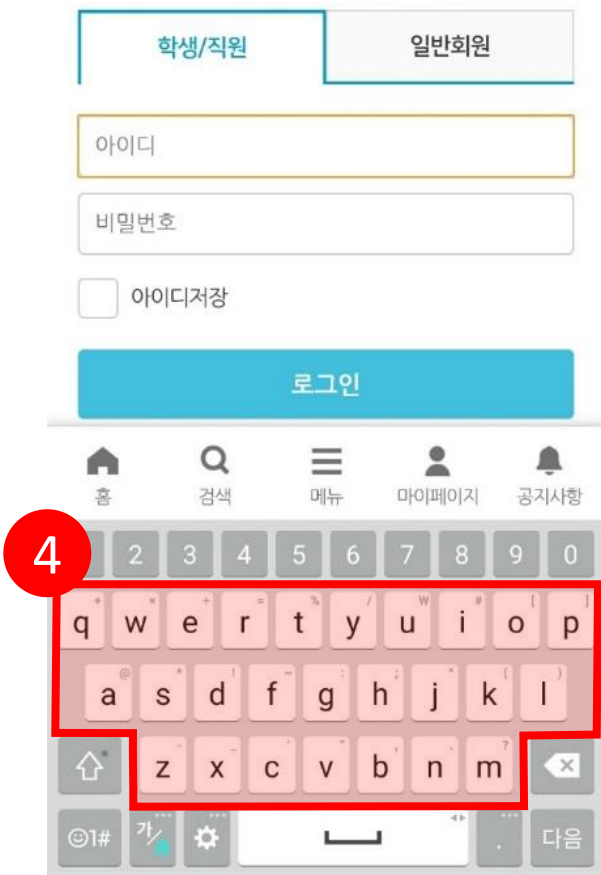
아이디/비밀번호 찾기

유의사항

- 아이디와 비밀번호 입력시 **대,소문자 구분 입력**을 주의합니다.
: 안드로이드 폰의 경우 첫글자가 대문자로 자동 입력됨으로 로그인이 안되는 경우가 발생할 수 있음 (다음페이지 참고)
- 아이디 저장을 체크하면 이후 아이디를 입력하지 않아도 자동 로그인되어 편리하게 이용할 수 있습니다.

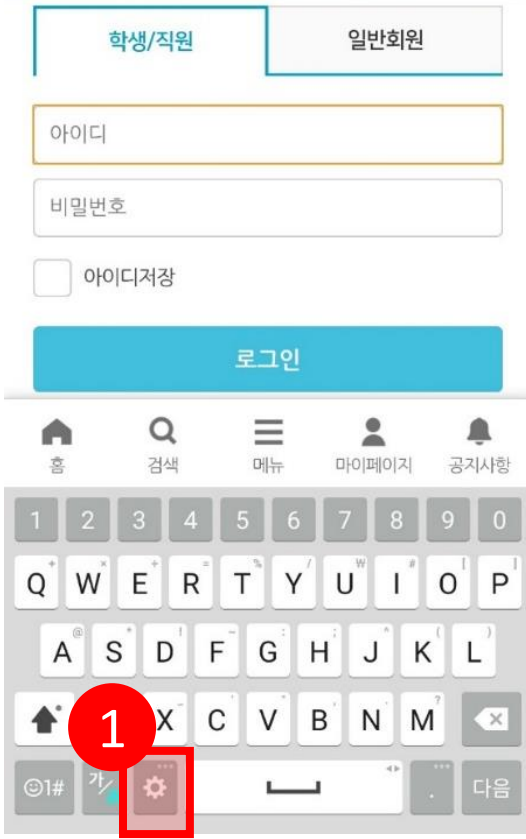
소문자로 입력하는 방법 - 1

- ① 아이디 부분을 터치하면 하단에 키보드가 나옵니다.
- ② 그림과 같이 대문자 키보드가 우선 표시됩니다.
- ③ 대문자 상태에서 위로 된 화살표를 누릅니다.
- ④ 소문자 키보드로 변환됩니다.



소문자로 입력하는 방법 - 2

- ① 키보드 하단의  를 터치합니다.
- ② 스마트 입력을 선택하여 터치합니다
- ③ 자동대문자 전환을 해제합니다.



U-KNOU캠퍼스에서 강의보기

- ① 마이페이지에서 원하는 과목을 선택하여 터치 →
- ② 강의보기 터치 →
- ③ 학습 후 학습종료 버튼을 터치하여 종료

※ 학습종료 버튼으로 종료하지 않으면, 진도율이 인정되지 않습니다.

